



COMUNE DI SETTALA
Ufficio Pubblica Istruzione
ASILO NIDO COMUNALE
MARIA OTTONELLO

**Piccola guida per i servizi dell'Asilo Nido comunale
e dell'utilizzo del portale di gestione**

COME ISCRIVERSI

PRIMA ISCRIZIONE

1) Entra sull'home page del sito del Comune di Settala comune.settala.mi.it

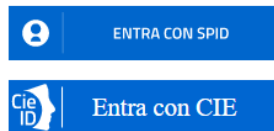
o inquadra il QR-code



2) Clicca sul link



3) Accedi con:



4) Clicca su [Non ho il codice utente. Clicca qui per iscrivere un nuovo alunno al nido del prossimo anno scolastico](#)

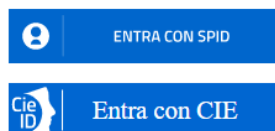
Procedi ad inserire i dati richiesti, facendo ben attenzione alla pagina in cui vengono richieste le condizioni per l'attribuzione del punteggio.

Verrà inviata dall'ufficio la conferma della ricevuta dell'iscrizione e predisposte le graduatorie come da regolamento scaricabile dal sito comunale nella sezione asilo nido

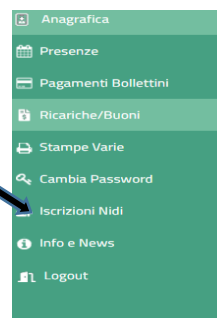
RE-ISCRIZIONE (per i bambini che stanno già frequentando l'asilo nido)

1) Segui i punti 1 e 2 della PRIMA ISCRIZIONE

2) accedi con



3) Seleziona dal menu principale "Iscrizioni nidi"
verifica che tutti i dati inseriti siano corretti



COME PAGARE

(Si ricorda che i **pagamenti effettuati in contanti non sono detraibili dal 730**)

a) TRAMITE SDD (EX-RID)

Ogni 20 del mese viene prelevato direttamente dal conto corrente da voi indicato, l'importo della retta del mese precedente.

Per attivare il servizio: segui i punti 1 e 2 della REISCRIZIONE ed entra in:

Gestisci il tuo SDD - Comune di Settala

Il modulo on-line va compilato in tutte le sue parti ed inviato secondo le modalità indicate.

b) **TRAMITE PAGO-PA** Gli avvisi di pagamento sono recapitati in allegato **tramite mail** e a breve saranno **scaricabili anche dall'app lo** (è importante che gli indirizzi e-mail siano **corretti e aggiornati**) e il pagamento potrà essere effettuato con le seguenti modalità:

- Home banking (se la propria banca lo prevede)
- Sportelli bancomat abilitati
- Agenzie di banche che aderiscono a pagoPA
- On-line da sito del Comune di Settala

COSA TROVI NEL PORTALE

Dopo essere entrati nel portale tramite SPID o CIE dal menu principale è possibile verificare



i dati anagrafici alunno e genitori



i giorni di presenza



puoi stampare l'avviso di pagamento o puoi effettuare il pagamento on-line

rente -)				pagoPA			
nota	incassato	data inc.	nota credito	codice identificativo per il pagamento	pagoPA stato	azione	azione
Retta mese di Settembre 2020	0,00		0,00	02205100000004926	Non pagato	Stampa	Paga online

A fondo pagina sono scaricabili i **DOCUMENTI importanti da visionare**